

**La sicurezza dei tuoi valori non va affidata alla fortuna.**

Casseforti CISA. Per custodire i tuoi valori in piena sicurezza.



# La sicurezza firmata CISA.

## **Cassaforte, sinonimo di protezione.**

La cassaforte è da sempre considerata un mezzo per proteggere valori come il denaro o gli oggetti preziosi, spesso associato a contesti come la banca, la gioielleria o ad un elevato status sociale. Oggi però, soprattutto con l'aumento dei rischi di furto, la cassaforte viene sempre più utilizzata anche da privati che intendono difendere i loro beni.

## **A cosa serve la cassaforte.**

L'aumentato acquisto di casseforti si spiega anche col fatto che questi strumenti possono non solo custodire valori personali come denaro, gioielli, titoli, atti legali e contratti, ma anche conservare medicinali pericolosi, tenendoli fuori dalla portata dei bambini, riporre armi e tante altre tipologie di oggetti che, per varie ragioni, non intendiamo lasciare alla portata di tutti.

## Le due tipologie di casseforti.

Le casseforti possono essere riassumibili sostanzialmente in due tipologie importanti: casseforti da muro e casseforti a mobile esterne.

Le **casseforti a muro** vanno incassate in una parete, quindi necessitano di muri sufficientemente profondi.

Le **casseforti a mobile esterne** invece possono essere collocate in ogni tipo di ambiente: è la soluzione ideale per chi non desidera effettuare lavori di muratura o non ha pareti sufficientemente spesse da poter installare una cassaforte a muro. In ogni caso è necessario ancorare la cassaforte alla parete, oppure al pavimento.

Tutte le tipologie di casseforti CISA garantiscono la massima affidabilità, rispondendo ad ogni specifica esigenza: in casa, in negozio o in ufficio.

## Scegliere la cassaforte.

Una cassaforte va scelta in base all'ambiente dove si intende installarla. In generale, si consiglia un luogo in cui eventuali intrusi siano impossibilitati ad agire con attrezzi di grandi dimensioni. Nel caso della cassaforte a muro occorre valutare l'idoneità dello spessore della parete.

Per la cassaforte a mobile occorre invece verificare dove ancorarla: a pavimento o a parete, oppure, ancora meglio, a tutti e due. Per ogni tipo di ambiente c'è la cassaforte CISA più adatta. Tante soluzioni per tanta sicurezza in più nella custodia dei tuoi valori.

## Caratteristiche generali comuni a tutte le casseforti CISA.

- Frontale in acciaio con spessore di **8 mm** (per la serie "1 Stella") e di **10 o 12 mm** per la serie superiore
- Assemblaggio delle parti di tenuta ottenuto con **robuste saldature**
- Catenacci in acciaio nichelato **Ø 22 mm**
- Speciale verniciatura **GRAPHITE** (trattamento elettroforetico anticorrosione)
- Piastra in acciaio **carbonitrurato** con elevata resistenza al trapano, a protezione del cuore della cassaforte



**Brevetto esclusivo CISA****DGT Vision**

Rappresenta il top dell'intera gamma. Disponibile sia nella versione da muro sia da mobile, è dotata di combinatore elettronico DGT e tastiera elettroilluminata: ideale per digitare il codice utente anche in condizioni di scarsa illuminazione.

**DGT VISION fa luce sulla tua sicurezza.**

- Assemblaggio delle parti di tenuta sul frontale con saldature al laser
- Sportello smontabile
- Blocco antimanipolazione
- Segnalazione di tentativi di manipolazione
- Alimentazione a 4 pile stilo alcaline da 1,5V
- Possibilità di alimentazione di emergenza
- Memoria codice non volatile
- Segnalazione pile scariche
- Protezione da influenza di campi magnetici
- Illuminazione dell'interno durante l'apertura
- Segnalazioni visive e acustiche per verificare l'esattezza delle operazioni

**Combinatore digitale**

Combinatore elettronico a tastiera elettroluminescente, possibilità di memorizzazione di codici da 4 a 12 cifre, con più di 1.000 miliardi di combinazioni possibili.



## DGT Standard

Disponibile sia nella versione da muro sia da mobile, con combinatore elettronico DGT; la gamma DGT si contraddistingue per affidabilità e facilità d'uso.

## DGT MASTER CODE (Caratteristica "TF")

È disponibile sia nella versione da muro sia da mobile, con combinatore elettronico DGT e funzione Master Code, che consente di memorizzare due codici d'apertura: codice utente e codice d'emergenza, quest'ultimo, utile nel caso si dimentichi il codice utente.

- Assemblaggio delle parti di tenuta sul frontale con saldature al laser
- Sportello smontabile
- Blocco antimanipolazione
- Segnalazione di tentativi di manipolazione
- Alimentazione a 4 pile stilo alcaline da 1,5V
- Possibilità di alimentazione di emergenza
- Memoria codice non volatile
- Segnalazione pile scariche
- Protezione da influenza di campi magnetici
- Illuminazione dell'interno durante l'apertura
- Segnalazioni visive e acustiche per verificare l'esattezza delle operazioni



### **Combinatore digitale**

Combinatore elettronico a tastiera alfanumerica, possibilità di memorizzazione di codici da 4 a 12 cifre, oltre 1.000 miliardi di combinazioni.





## Casseforti componibili **DARWIN**: l'evoluzione della praticità.

Grazie ad un particolare sistema, questo tipo di cassaforte è composto da due parti acquistabili separatamente. È sufficiente installare il vano (ad esempio in fase di costruzione o ristrutturazione della casa) e successivamente, senza ulteriori interventi di muratura, si potrà montare il frontale, disponibile sia con con serratura a chiave Doppia Mappa che con il combinatore elettronico DGT.

- Abbinamento frontale/vano attraverso 6 viti M10 in dotazione al frontale
- Assemblaggio delle parti di tenuta sul frontale con saldature al laser



### **Solo chiave**

Serratura a 6 leve antifrizione (sistema brevettato) azionata da una chiave a mappe indipendenti con oltre 244 milioni di combinazioni possibili, estraibile solo ad anta chiusa.



### **Combinatore digitale**

Combinatore elettronico a tastiera alfanumerica, possibilità di memorizzazione di codici da 4 a 12 cifre, oltre 1.000 miliardi di combinazioni.



### **Combinatore digitale**

Combinatore elettronico a tastiera elettroluminescente, possibilità di memorizzazione di codici da 4 a 12 cifre, con più di 1.000 miliardi di combinazioni possibili.



## DGT CASH

Cassaforte a mobile ideale per gli esercizi commerciali, in quanto dotata di **ritardo** d'apertura programmabile. DGT CASH si apre solo al momento prestabilito e, grazie ad un'apposita fessura (con sistema antiripescaggio), consente di depositare denaro in qualunque momento ed evitare quindi di lasciare in cassa grosse somme.

- Fessura per l'introduzione di denaro o documenti.
- Combinatore elettronico con blocco antimanipolazione (oltre 1.000 miliardi di combinazioni possibili).
- Ritardo di apertura programmabile da 1 a 99 minuti.
- Frontale in acciaio con spessore di 10 mm.
- Catenacci Ø 22 mm.
- Piastra di protezione della serratura in acciaio carbonitrurato ad elevata resistenza al trapano.
- Speciale verniciatura anticorrosione e antigraffio.



### **Combinatore digitale**

Combinatore elettronico a tastiera alfanumerica, possibilità di memorizzazione di codici da 4 a 12 cifre, oltre 1.000 miliardi di combinazioni.

# CASSEFORTI COMBINATORE



## COMBINATORE A TRE POMOLI

Il combinatore meccanico che si contraddistingue per la facilità d'uso. Può essere abbinato ad una serratura con chiave a Doppia Mappa per aumentarne la sicurezza. Disponibile nella versione da muro e da mobile.

## COMBINATORE MONOCOMANDO

Grazie ai tre dischi coassiali antimanipolazione, il combinatore monocomando offre un elevato grado di sicurezza e richiede precisione nell'uso. Può essere abbinato ad una serratura con chiave a Doppia Mappa per aumentarne la sicurezza. Disponibile nella versione da muro e da mobile.



### Combinatore a tre pomoli

Combinatore a tre pomoli antimanipolazione di semplice utilizzo, oltre 32.000 combinazioni possibili, che agisce come blocco sulla serratura a pomolo.



### Combinatore a tre pomoli e chiave Doppia Mappa

Combinatore a tre pomoli di semplice utilizzo, oltre 32.000 combinazioni possibili, che agisce come blocco sulla serratura a chiave.



### Combinatore a tre dischi coassiali

Combinatore monocomando a tre dischi coassiali antimanipolazione, oltre 800.000 combinazioni possibili, che agisce come blocco sulla serratura a pomolo.



### Combinatore a tre dischi coassiali e chiave Doppia Mappa

Combinatore monocomando a tre dischi coassiali antimanipolazione, oltre 800.000 combinazioni possibili, che agisce come blocco sulla serratura a chiave.

# CASSEFORTI CHIAVE DOPPIA MAPPA

Le casseforti con serratura a chiave Doppia Mappa rappresentano la soluzione pratica ed economica per chi cerca la sicurezza con un ottimo rapporto qualità/prezzo. Si dividono in due gamme di prodotto:

## 1 STELLA

Disponibili sia nella versione da muro (conforme alla Norma UNI 10868:2000 inerente al grado di resistenza\*) sia da mobile, rappresentano il modello di partenza della gamma casseforti CISA. Lo sportello con spessore di 8 mm è ricavato con tecnologia taglio laser garantisce un'ulteriore resistenza e un gradevole risultato estetico.

## SOLO CHIAVE DOPPIA MAPPA

Realizzate sia nella versione da muro sia da mobile, grazie allo sportello con spessore di 10 o 12 mm rappresentano la versione TOP della gamma con serratura a Doppia Mappa.










### **Solo chiave**

Serratura a 6 leve antiforzazione (sistema brevettato) azionata da una chiave a mappe indipendenti con oltre 244 milioni di combinazioni possibili, estraibile solo ad anta chiusa.

# TABELLA CASSEFORTI DA MURO

DIMENSIONI (mm)						Catenacci	Ripiani	Peso medio Kg	COMANDI DI APERTURA						
Esterne			Interne												
L	H	P	L	H	P				ARTICOLO						
<b>Casseforti da murare</b>												<b>DGT</b>		<b>VISION</b>	
260	170	150	242	152	100	2	-	7,3	<b>82010-10</b>	-	-	-	-	-	-
"	"	200	"	"	150	2	-	8,0	<b>82010-11</b>	-	-	-	-	-	-
310	190	150	292	172	100	2	1	12,9	<b>82010-20</b>	<b>82210-20</b>	-	<b>82410-20</b>	-	-	-
"	"	200	"	"	150	2	1	13,6	<b>82010-21</b>	<b>82210-21</b>	-	<b>82410-21</b>	-	-	-
"	"	250	"	"	200	2	1	14,4	<b>82010-22</b>	<b>82210-22</b>	-	<b>82410-22</b>	-	-	-
360	240	150	342	222	100	2	1	17,5	<b>82010-30</b>	<b>82210-30</b>	<b>82310-30</b>	<b>82410-30</b>	<b>82510-30</b>	<b>82610-30</b>	<b>82710-30</b>
"	"	200	"	"	150	2	1	18,4	<b>82010-31</b>	<b>82210-31</b>	<b>82310-31</b>	<b>82410-31</b>	<b>82510-31</b>	<b>82610-31</b>	<b>82710-31</b>
"	"	250	"	"	200	2	1	19,3	<b>82010-32</b>	<b>82210-32</b>	<b>82310-32</b>	<b>82410-32</b>	<b>82510-32</b>	<b>82610-32</b>	<b>82710-32</b>
420	300	200	402	282	150	3+2	1	24,7	<b>82010-40</b>	<b>82210-40</b>	<b>82310-40</b>	<b>82410-40</b>	<b>82510-40</b>	<b>82610-40</b>	<b>82710-40</b>
"	"	250	"	"	200	3+2	1	25,8	<b>82010-41</b>	<b>82210-41</b>	<b>82310-41</b>	<b>82410-41</b>	<b>82510-41</b>	<b>82610-41</b>	<b>82710-41</b>
"	"	300	"	"	250	3+2	1	26,9	<b>82010-42</b>	<b>82210-42</b>	<b>82310-42</b>	<b>82410-42</b>	<b>82510-42</b>	<b>82610-42</b>	<b>82710-42</b>
490	360	200	472	342	150	3+2	1	33,1	<b>82010-50</b>	<b>82210-50</b>	<b>82310-50</b>	<b>82410-50</b>	<b>82510-50</b>	<b>82610-50</b>	<b>82710-50</b>
"	"	250	"	"	200	3+2	1	34,4	<b>82010-51</b>	<b>82210-51</b>	<b>82310-51</b>	<b>82410-51</b>	<b>82510-51</b>	<b>82610-51</b>	<b>82710-51</b>
"	"	300	"	"	250	3+2	1	35,7	<b>82010-52</b>	<b>82210-52</b>	<b>82310-52</b>	<b>82410-52</b>	<b>82510-52</b>	<b>82610-52</b>	<b>82710-52</b>
300	420	200	282	402	150	3+2	1	24,7	<b>82010-60</b>	<b>82210-60</b>	-	<b>82410-60</b>	-	-	-
"	"	250	"	"	200	3+2	1	25,8	<b>82010-61</b>	<b>82210-61</b>	-	<b>82410-61</b>	-	-	-
"	"	300	"	"	250	3+2	1	26,9	<b>82010-62</b>	<b>82210-62</b>	-	<b>82410-62</b>	-	-	-
360	490	200	342	472	150	3+2	2	33,1	<b>82010-70</b>	<b>82210-70</b>	<b>82310-70</b>	<b>82410-70</b>	<b>82510-70</b>	<b>82610-70</b>	<b>82710-70</b>
"	"	250	"	"	200	3+2	2	34,4	<b>82010-71</b>	<b>82210-71</b>	<b>82310-71</b>	<b>82410-71</b>	<b>82510-71</b>	<b>82610-71</b>	<b>82710-71</b>
"	"	300	"	"	250	3+2	2	35,7	<b>82010-72</b>	<b>82210-72</b>	<b>82310-72</b>	<b>82410-72</b>	<b>82510-72</b>	<b>82610-72</b>	<b>82710-72</b>
420	550	200	402	532	150	3+2	2	39,7	<b>82010-80</b>	<b>82210-80</b>	<b>82310-80</b>	<b>82410-80</b>	<b>82510-80</b>	-	-
"	"	250	"	"	200	3+2	2	41,3	<b>82010-81</b>	<b>82210-81</b>	<b>82310-81</b>	<b>82410-81</b>	<b>82510-81</b>	-	-
"	"	300	"	"	250	3+2	2	42,9	<b>82010-82</b>	<b>82210-82</b>	<b>82310-82</b>	<b>82410-82</b>	<b>82510-82</b>	-	-
"	"	350	"	"	300	3+2	2	44,5	<b>82010-83</b>	<b>82210-83</b>	<b>82310-83</b>	<b>82410-83</b>	<b>82510-83</b>	-	-
490	620	200	472	602	150	3+2	2	51,0	<b>82010-90</b>	<b>82210-90</b>	<b>82310-90</b>	<b>82410-90</b>	<b>82510-90</b>	-	-
"	"	250	"	"	200	3+2	2	52,8	<b>82010-91</b>	<b>82210-91</b>	<b>82310-91</b>	<b>82410-91</b>	<b>82510-91</b>	-	-
"	"	300	"	"	250	3+2	2	54,6	<b>82010-92</b>	<b>82210-92</b>	<b>82310-92</b>	<b>82410-92</b>	<b>82510-92</b>	-	-
<b>Casseforti da murare 1 STELLA</b>															
310	190	145	292	172	89	2	1	9,40	<b>8A010-20</b>	-	-	-	-	-	-
"	"	195	"	"	139	2	1	10,1	<b>8A010-21</b>	-	-	-	-	-	-
360	240	145	342	222	89	2	1	12,8	<b>8A010-30</b>	-	-	-	-	-	-
"	"	195	"	"	139	2	1	13,6	<b>8A010-31</b>	-	-	-	-	-	-
420	300	195	402	282	139	2	1	18,3	<b>8A010-40</b>	-	-	-	-	-	-
"	"	245	"	"	189	2	1	19,4	<b>8A010-41</b>	-	-	-	-	-	-
490	360	195	472	342	139	2+2	1	24,5	<b>8A010-50</b>	-	-	-	-	-	-
"	"	245	"	"	189	2+2	1	25,7	<b>8A010-51</b>	-	-	-	-	-	-
<b>Casseforti da murare DARWIN</b>															
<b>Frontale Cassaforte</b>															
420	300	-	302	225	-	3+2	-	19,4	<b>83010-40</b>	-	-	-	-	-	-
"	"	-	"	"	-	3+2	-	19,7	-	-	-	-	-	<b>83610-40</b>	<b>83710-40</b>
<b>Vano Cassaforte</b>															
470	336	200	420	300	200	-	1	15,2	<b>83000-40</b>	-	-	-	-	-	-
"	"	250	"	"	250	-	1	16,3	<b>83000-41</b>	-	-	-	-	-	-

# TABELLA CASSEFORTI A MOBILE

DIMENSIONI (mm)						Catenacci	Ripiani	Peso medio Kg	COMANDI DI APERTURA								
Esterne			Interne														
L	H	P	L	H	P				ARTICOLO								
<b>Casseforti a mobile</b>																	
360	240	300	350	230	245	2	1	25,5	<b>82050-34</b>	<b>82250-34</b>	<b>82350-34</b>	<b>82450-34</b>	<b>82550-34</b>	<b>DGT</b>	<b>VISION</b>		
420	300	350	410	290	295	3+2	1	38,7	<b>82050-43</b>	<b>82250-43</b>	<b>82350-43</b>	<b>82450-43</b>	<b>82550-43</b>	<b>82650-43</b>	<b>82750-43</b>		
490	360	350	480	350	295	3+2	1	49,5	<b>82050-53</b>	<b>82250-53</b>	<b>82350-53</b>	<b>82450-53</b>	<b>82550-53</b>	<b>82650-53</b>	<b>82750-53</b>		
360	490	400	350	480	345	3+2	2	54,2	<b>82050-74</b>	<b>82250-74</b>	<b>82350-74</b>	<b>82450-74</b>	<b>82550-74</b>	<b>82650-74</b>	<b>82750-74</b>		
420	550	450	410	540	395	3+2	2	69,4	<b>82050-85</b>	<b>82250-85</b>	<b>82350-85</b>	<b>82450-85</b>	<b>82550-85</b>	-	-		
490	620	450	480	610	395	3+2	2	84,5	<b>82050-95</b>	<b>82250-95</b>	<b>82350-95</b>	<b>82450-95</b>	<b>82550-95</b>	-	-		
<b>Casseforti a mobile 1 STELLA</b>																	
310	190	250	300	180	200	2	1	12,3	<b>8A050-23</b>	-	-	-	-	-	-	-	-
360	240	300	350	245	245	2	1	21,9	<b>8A050-34</b>	-	-	-	-	-	-	-	-
420	300	350	410	290	295	2	1	31,5	<b>8A050-43</b>	-	-	-	-	-	-	-	-
490	360	350	480	350	295	2+2	1	40,7	<b>8A050-53</b>	-	-	-	-	-	-	-	-
<b>Casseforti a mobile CASH</b>																	
360	270	300	350	260	245	2	1	30,2	-	-	-	-	-	<b>82651-35</b>	-		
360	520	400	350	510	345	3+2	2	57,6	-	-	-	-	-	<b>82651-75</b>	-		

Supporti per casseforti a mobile

DIMENSIONI (mm)			Peso	ARTICOLO	Per Casseforti di Dimensioni
L	H	P			
340	300	370	19,2	07125-00	360x490
400	300	420	22,5	07125-01	420x550 - 490x620



Solo chiave



Combinatore a tre dischi coassiali e chiave Doppia Mappa



Combinatore a tre dischi coassiali



Combinatore a tre pomoli e chiave Doppia Mappa



Combinatore a tre pomoli




Combinatore digitale



Combinatore digitale

CISA si riserva di apportare modifiche senza preavviso ai prodotti qui descritti nei contenuti, nella forma, nelle dimensioni e nelle caratteristiche funzionali.





CISA S.p.A. - Italy - Tel. +39 0546 677111 - Fax +39 0546 677150  
[cisa@cisanet.com](mailto:cisa@cisanet.com) - [www.cisa.com](http://www.cisa.com)

